

TEST IMMAGINI

~ Forma A ~

~ Test immagini ~

Questo test valuta l'attenzione, la concentrazione e la memoria a breve termine.

Istruzioni generali:

- Alternare giornalmente la forma A e la forma B;
- Se il paziente porta gli occhiali farli indossare prima di iniziare il test

Punteggio: Ogni risposta esatta (Si oppure No) nella seconda fase vale 1 punto

References:

Ely, E.W., Inouye, S., Bernard G., Gordon, S., Francis, J., May, L., Truman, B., Speroff, T., Gautam, S., Margolin, R, Dittus, R. Delirium in mechanically ventilated patients: validity and reliability of the confusion assessment method for the intensive care unit (CAM-ICU). *JAMA*; 286, 2703-2710, 2001.


Ely, E.W., Margolin, R., Francis, J., May, L., Truman, B., Dittus, B., Speroff, T., Gautam, S., Bernard, G., Inouye, S. Evaluation of delirium in critically ill patients: Validation of the Confusion Assessment Method for the Intensive Care Unit (CAM-ICU). *Critical Care Medicine*. 29:1370-1379, 2001.

Passaggio 1 (5 Immagini)

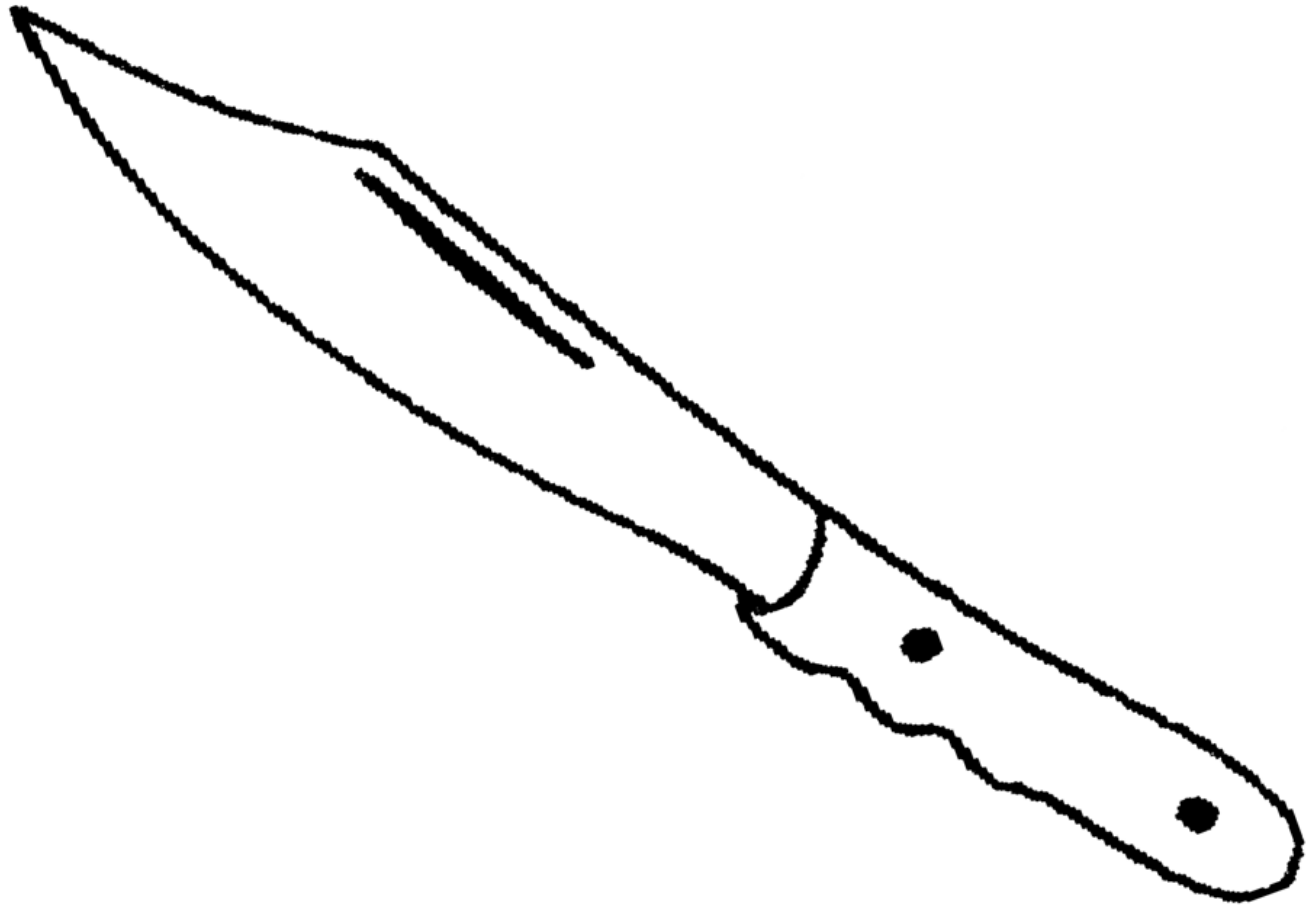
Dire al paziente:

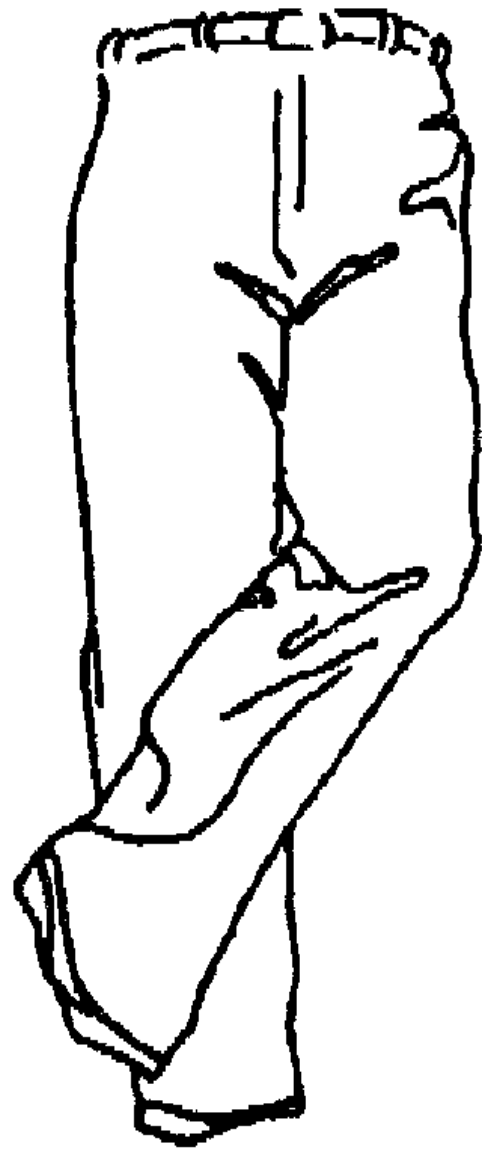
“Salve Signor/Signora _____, sto per mostrarle alcune immagini di oggetti comuni. Cerchi di guardarle con attenzione e di ricordare ogni immagine, perchè le chiederò quali immagini ha visto.”

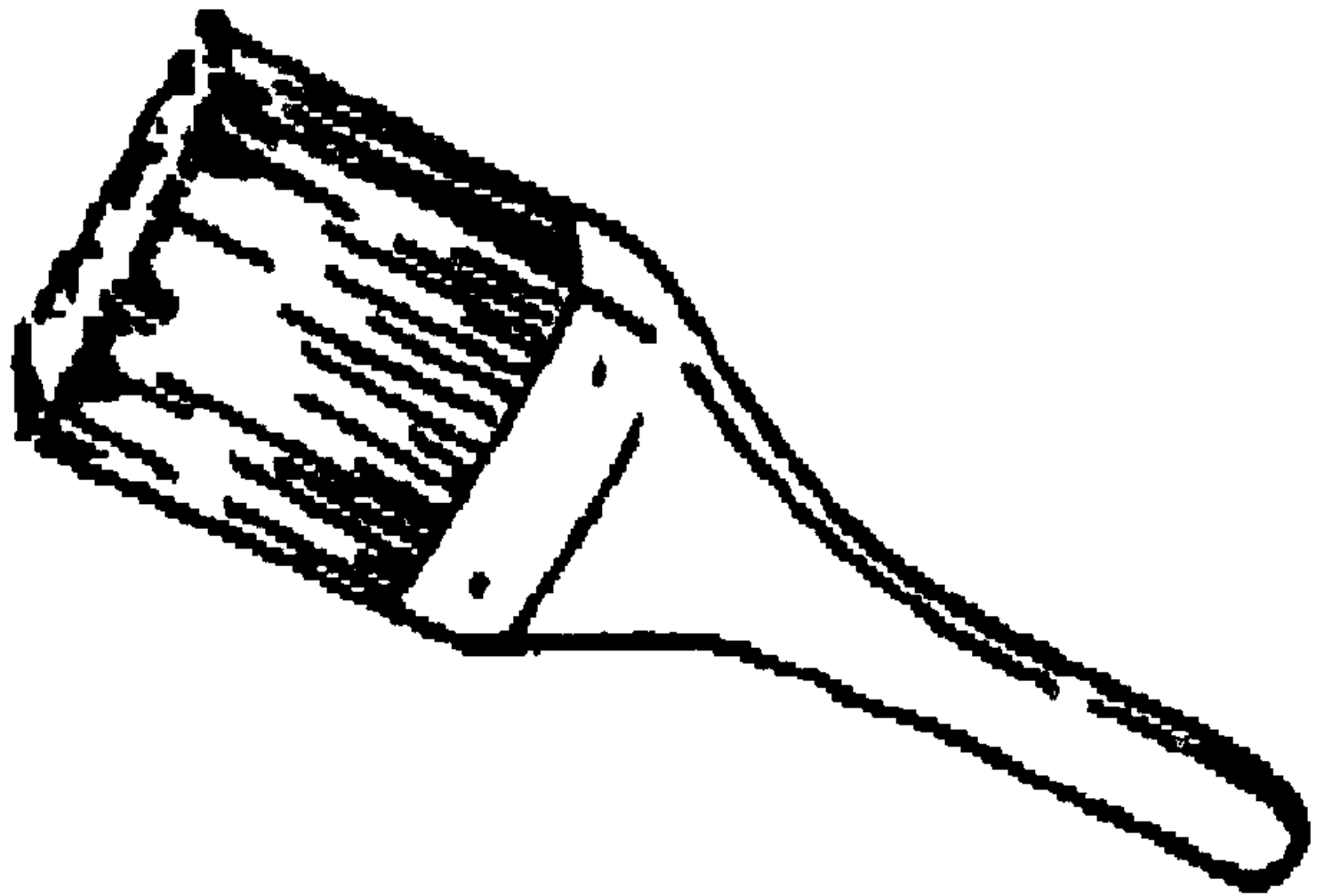
Mostrare le 5 immagini, ognuna per 3 secondi, dicendo a voce alta il nome dell'oggetto mostrato.











Passaggio 2 (10 Immagini)

Dire al paziente:

“Ora le mostrerò una serie di immagini; alcune gliele ho mostrate prima, alcune sono nuove. Mi dica “Si” se le ha già viste oppure “No” se non le ha viste prima.”

Mostrare le 10 immagini seguenti (5 nuove, 5 ripetute) ognuna per 3 secondi, dicendo a voce alta il nome dell’oggetto mostrato.





