

# TEST IMMAGINI

~ Forma B ~

# ~ Test immagini ~

Questo test valuta l'attenzione, la concentrazione e la memoria a breve termine.

## Istruzioni generali:

- Alternare giornalmente la forma A e la forma B;
- Se il paziente porta gli occhiali farli indossare prima di iniziare il test

Punteggio: Ogni risposta esatta (Si oppure No) nella seconda fase vale 1 punto

## **References:**

Ely, E.W., Inouye, S., Bernard G., Gordon, S., Francis, J., May, L., Truman, B., Speroff, T., Gautam, S., Margolin, R, Dittus, R. Delirium in mechanically ventilated patients: validity and reliability of the confusion assessment method for the intensive care unit (CAM-ICU). *JAMA*; 286, 2703-2710, 2001.


Ely, E.W., Margolin, R., Francis, J., May, L., Truman, B., Dittus, B., Speroff, T., Gautam, S., Bernard, G., Inouye, S. Evaluation of delirium in critically ill patients: Validation of the Confusion Assessment Method for the Intensive Care Unit (CAM-ICU). *Critical Care Medicine*. 29:1370-1379, 2001.

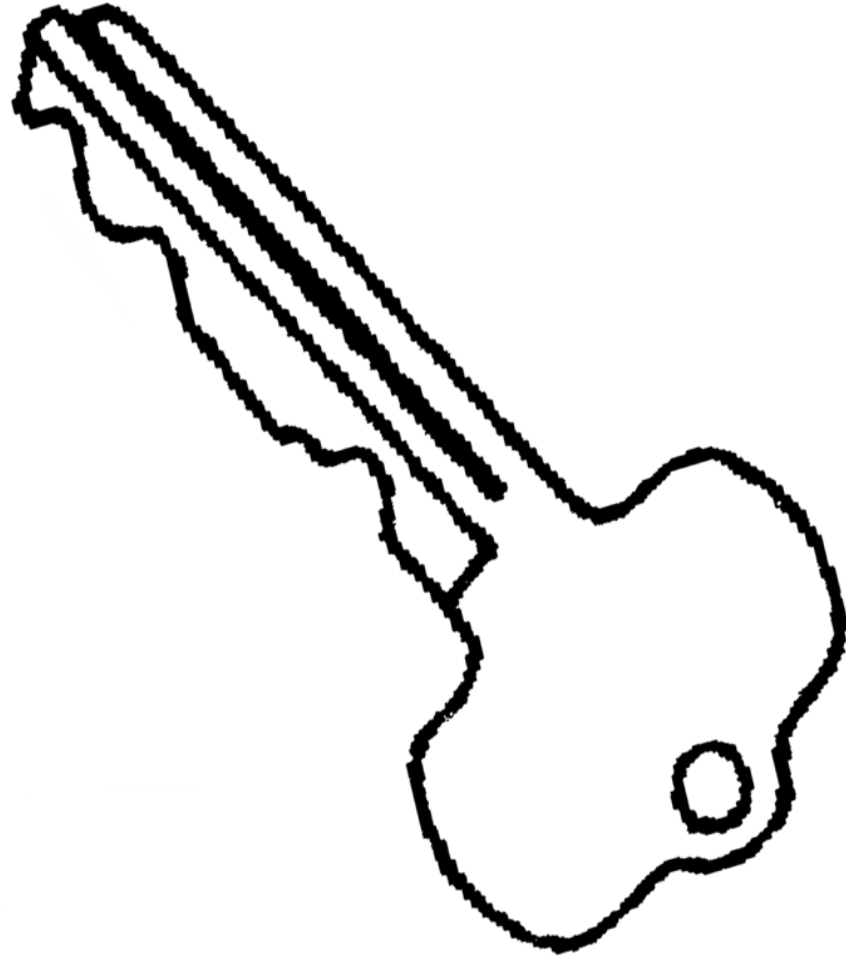
# Passaggio 1 ( 5 Immagini )

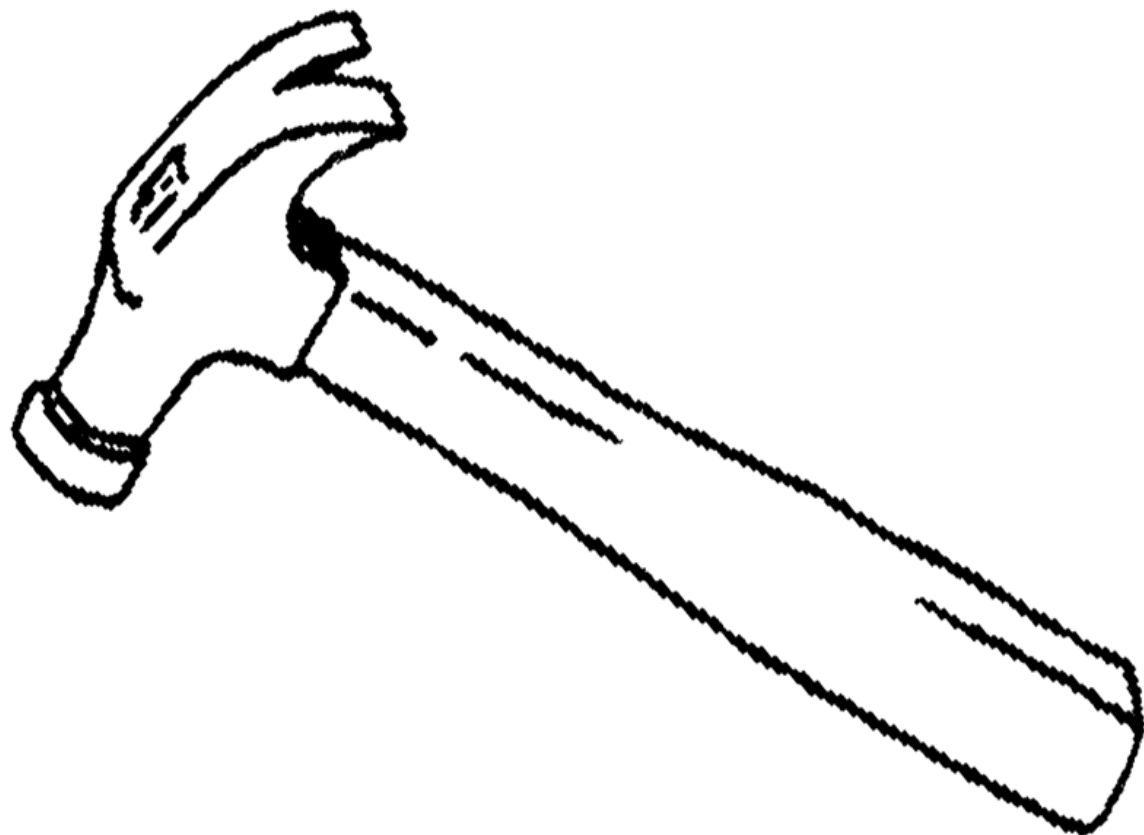
Dire al paziente:


*“Salve Signor/Signora \_\_\_\_\_, sto per mostrarle alcune immagini di oggetti comuni. Cerchi di guardarle con attenzione e di ricordare ogni immagine, perchè le chiederò quali immagini ha visto.”*

Mostrare le 5 immagini, ognuna per 3 secondi, dicendo a voce alta il nome dell'oggetto mostrato.













# Passaggio 2 ( 10 Immagini )

Dire al paziente:

*“Ora le mostrerò una serie di immagini; alcune gliele ho mostrate prima, alcune sono nuove. Mi dica “Si” se le ha già viste oppure “No” se non le ha viste prima.”*

Mostrare le 10 immagini seguenti (5 nuove, 5 ripetute) ognuna per 3 secondi, dicendo a voce alta il nome dell'oggetto mostrato.

